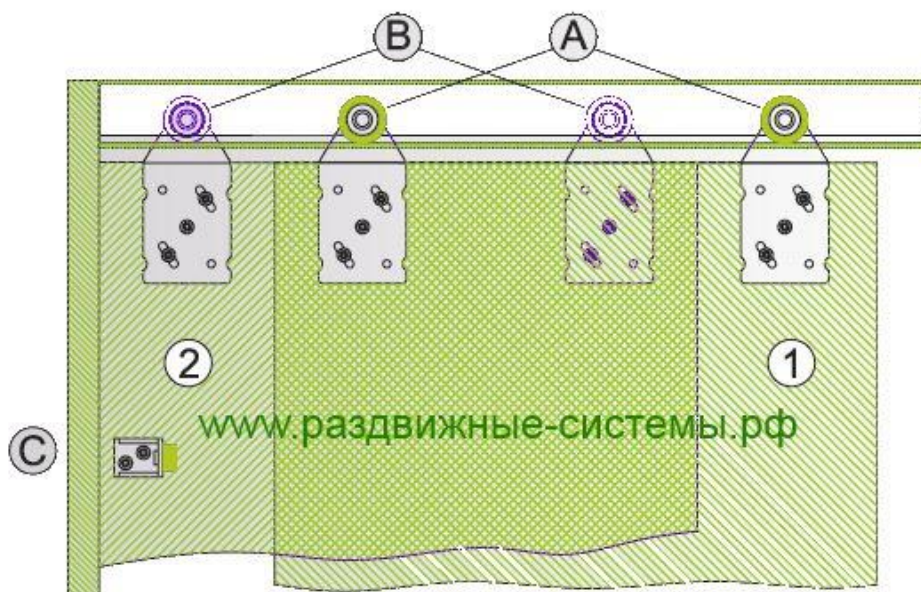
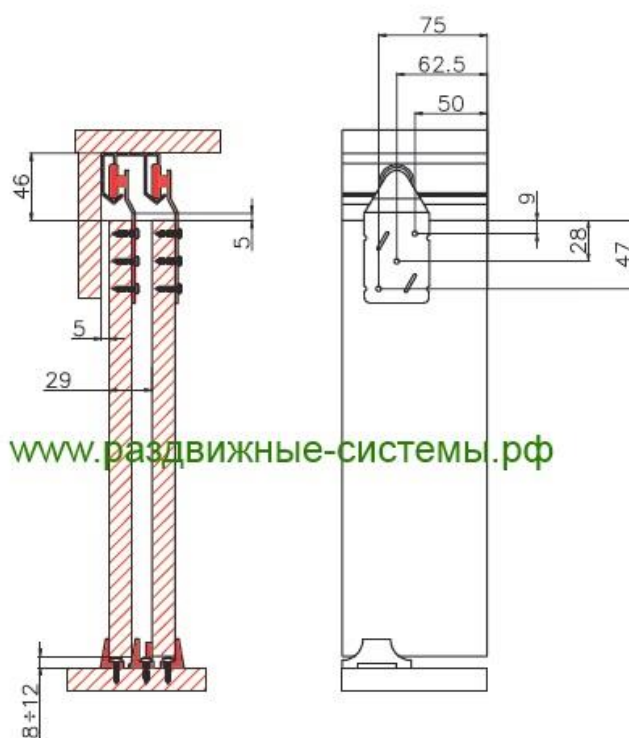


### Механизм для шкафа купе 1405а

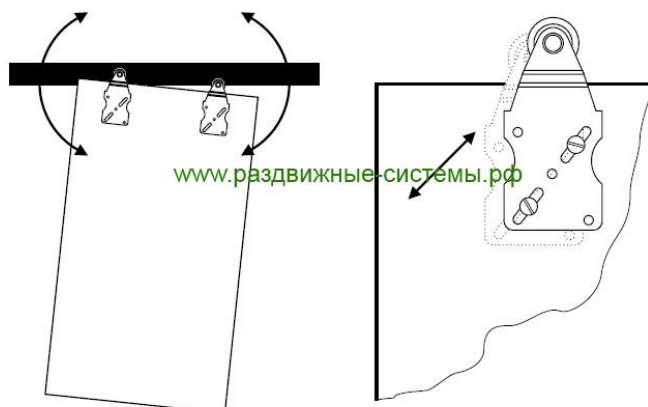


- А.** Пара несущих роликов закрепленная на внутреннем дверном полотне (1)
- В.** Пара несущих роликов закрепленных на внешнем дверном полотне (2)
- С.** Узел стопора ограничителя. Пластиковый уголок-ограничитель устанавливается на внутренней поверхности внешней двери (2), по направлению к торцу внутренней двери (1). Регулирует ширину открытия двери

### Крепление ролика и монтажные размеры



### Регулировка ролика



### Установка нижней фурнитуры



### Установка уголка ограничителя хода двери

