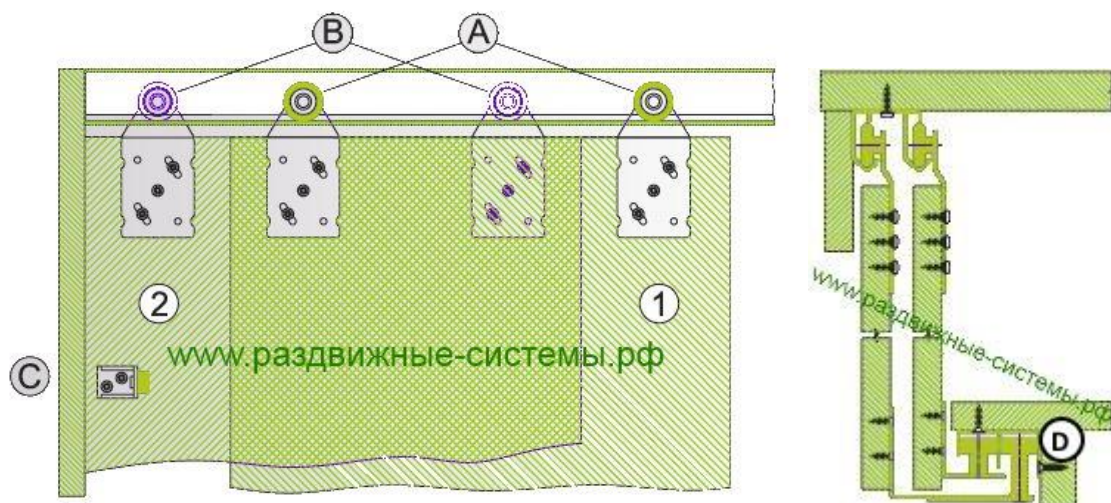
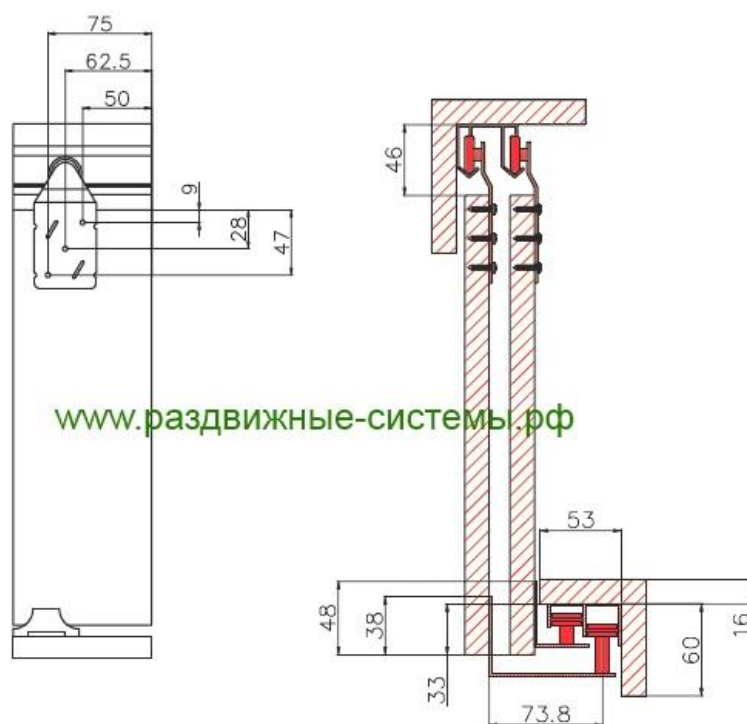


Механизм для шкафа купе 1405b

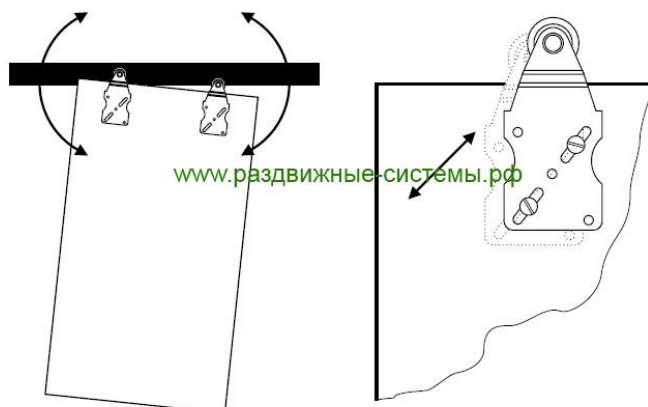


- A.** Пара несущих роликов закрепленная на внутреннем дверном полотне (1)
- B.** Пара несущих роликов закрепленных на внешнем дверном полотне (2)
- C.** Узел стопора ограничителя. Пластиковый уголок-ограничитель устанавливается на внутренней поверхности внешней двери (2), по направлению к торцу внутренней двери (1). Регулирует ширину открытия двери
- D.** Нижние ролики и нижняя поддерживающая направляющая

Крепление ролика и монтажные размеры



Регулировка ролика



Установка уголка ограничителя хода двери

